

Presupuesto de Ingresos de la Entidad Servicios de Salud de Coahuila de Zaragoza para el Ejercicio Fiscal 2026



Calle Victoria 312, Zona Centro 25000.
Saltillo, Coahuila de Zaragoza.
Teléfono: (844) 438-8330

MARCO LEGAL

El día 29 de enero de 2026 en la ciudad de Saltillo, Coahuila de Zaragoza, con fundamento en lo dispuesto por el/los artículo (s) 11 de la Ley de Entidades Paraestatales y artículo 8, 9, 10 y 11 del Decreto de Creación del OPD Servicios de Salud de Coahuila de Zaragoza, se llevó a cabo la reunión de la Junta de Gobierno, que es el órgano de gobierno de la entidad; y que en uso de sus facultades y competencias, dicho órgano aprobó el presupuesto de ingresos para el ejercicio fiscal 2026.

De conformidad con lo dispuesto en los artículos 36, 38, 41 y 42 de la Ley General de Contabilidad Gubernamental, se disponen los clasificadores presupuestarios de ingresos para su aprobación; en este sentido, este documento sirve como el instrumento de aprobación con el que se justificarán los registros auxiliares aprobados, que sirvan de referencia para mostrar los avances presupuestarios.

Este documento tiene como origen los montos contemplados en el Presupuesto de Ingresos del Estado de Coahuila para el ejercicio fiscal 2026, mismos que se desglosan a continuación.



Calle Victoria 312, Zona Centro 25000.
Saltillo, Coahuila de Zaragoza.
Teléfono: (844) 438-8330



Presupuesto de Ingresos para el Ejercicio Fiscal 2026 de la Entidad Servicios de Salud de Coahuila de Zaragoza

CAPÍTULO I DE LOS INGRESOS ESTIMADOS

Sección I Disposiciones Generales

Artículo 1.- Los ingresos estimados previstos en el presente Presupuesto de Ingresos importa la cantidad de \$4,004,283,335.76.

Sección II Estimación de Ingresos

Artículo 2.- Los ingresos estimados para el ejercicio 2026 con base en la Clasificación por Rubros de Ingresos se distribuyen de la siguiente manera:

| CLASIFICACIÓN POR RUBROS DE INGRESOS | | |
|--------------------------------------|--|--|
| ENTIDAD PÚBLICA: | | Servicios de Salud de Coahuila de Zaragoza |
| EJERCICIO FISCAL: | | 2026 |
| CRI | | Ingresos Estimados |
| 1 | IMPUESTOS | \$0.00 |
| 11 | Impuestos Sobre los Ingresos | \$0.00 |
| 111 | Impuestos Sobre los Ingresos | \$0.00 |
| 12 | Impuestos Sobre el Patrimonio | \$0.00 |
| 121 | Impuesto Predial | \$0.00 |
| 122 | Impuesto Sobre Adquisición de Inmuebles | \$0.00 |
| 123 | Impuesto Sobre Plusvalía | \$0.00 |
| 13 | Impuestos Sobre la Producción, el Consumo y las Transacciones | \$0.00 |
| 131 | Impuestos Sobre la Producción, el Consumo y las Transacciones | \$0.00 |
| 14 | Impuestos al Comercio Exterior | \$0.00 |
| 141 | Impuestos al Comercio Exterior | \$0.00 |
| 15 | Impuestos Sobre Nóminas y Asimilables | \$0.00 |
| 151 | Impuestos Sobre Nóminas y Asimilables | \$0.00 |
| 16 | Impuestos Ecológicos | \$0.00 |



Calle Victoria 312, Zona Centro 25000.

Saltillo, Coahuila de Zaragoza.

Teléfono: (844) 438-8330

[Handwritten signatures and initials in blue and green ink]


| | | |
|-----------|---|---------------|
| 161 | Impuestos Ecológicos | \$0.00 |
| 17 | Accesorios de Impuestos | \$0.00 |
| 171 | Accesorios de Impuestos | \$0.00 |
| 18 | Otros Impuestos | \$0.00 |
| 181 | Impuesto Sobre el Ejercicio de Actividades Mercantiles | \$0.00 |
| 182 | Impuesto Sobre Prestación de Servicios | \$0.00 |
| 183 | Impuesto Sobre Espectáculos y Diversiones Públicas | \$0.00 |
| 184 | Impuesto Sobre Enajenación de Bienes Muebles Usados | \$0.00 |
| 185 | Impuesto Sobre Loterías, Rifas y Sorteos | \$0.00 |
| 186 | Impuesto Sobre Uso de Suelo | \$0.00 |
| 187 | Impuesto Para la Conservación del Pavimento | \$0.00 |
| 188 | Otros | \$0.00 |
| 19 | Impuestos no Comprendidos en la Ley de Ingresos Vigente, Causados en Ejercicios Fiscales Anteriores Pendientes de Liquidación o Pago | \$0.00 |
| 191 | Impuesto Predial de Ejercicios Anteriores | \$0.00 |
| 192 | Impuesto Sobre Adquisición de Inmuebles de Ejercicios Anteriores | \$0.00 |
| 2 | CUOTAS Y APORTACIONES DE SEGURIDAD SOCIAL | \$0.00 |
| 21 | Aportaciones para Fondos de Vivienda | \$0.00 |
| 211 | Aportaciones para Fondos de Vivienda | \$0.00 |
| 22 | Cuotas para la Seguridad Social | \$0.00 |
| 221 | Cuotas para la Seguridad Social | \$0.00 |
| 23 | Cuotas de Ahorro para el Retiro | \$0.00 |
| 231 | Cuotas de Ahorro para el Retiro | \$0.00 |
| 24 | Otras Cuotas y Aportaciones para la Seguridad Social | \$0.00 |
| 241 | Otras Cuotas y Aportaciones para la Seguridad Social | \$0.00 |
| 25 | Accesorios de Cuotas y Aportaciones de Seguridad Social | \$0.00 |
| 251 | Accesorios de Cuotas y Aportaciones de Seguridad Social | \$0.00 |
| 3 | CONTRIBUCIONES DE MEJORAS | \$0.00 |
| 31 | Contribuciones de Mejoras por Obras Públicas | \$0.00 |
| 311 | Contribución por Gasto | \$0.00 |
| 312 | Contribución por Obra Pública | \$0.00 |
| 313 | Contribución por Responsabilidad Objetiva | \$0.00 |
| 314 | Contribución por Mantenimiento, Mejoramiento y Equipamiento del Cuerpo de Bomberos de los Municipios | \$0.00 |
| 315 | Contribución por Mantenimiento y Conservación del Centro Histórico | \$0.00 |
| 316 | Contribución por Otros Servicios Municipales | \$0.00 |
| 317 | Contribución Gastos de Escrituración | \$0.00 |
| 318 | Cateos Tribunales | \$0.00 |
| 319 | Expedición de Certificados | \$0.00 |
| 39 | Contribuciones de Mejoras no Comprendidas en la Ley de Ingresos Vigente, Causadas en Ejercicios Fiscales Anteriores Pendientes de Liquidación o Pago | \$0.00 |



Calle Victoria 312, Zona Centro 25000.

Saltillo, Coahuila de Zaragoza.

Teléfono: (844) 438-8330




| | | |
|-----------|--|---------------|
| 391 | Contribuciones de Mejoras no Comprendidas en la Ley de Ingresos Vigente, Causadas en Ejercicios Fiscales Anteriores Pendientes de Liquidación o Pago | \$0.00 |
| 4 | DERECHOS | \$0.00 |
| 41 | Derechos por el Uso, Goce, Aprovechamiento o Explotación de Bienes de Dominio Público | \$0.00 |
| 411 | Servicios de Arrastre y Almacenaje | \$0.00 |
| 412 | Provenientes de la Ocupación de las Vías Públicas | \$0.00 |
| 413 | Provenientes del Uso de las Pensiones Municipales | \$0.00 |
| 414 | Provenientes del Uso de Otros Bienes de Dominio Público | \$0.00 |
| 43 | Derechos por Prestación de Servicios | \$0.00 |
| 431 | Servicios de Agua Potable y Alcantarillado | \$0.00 |
| 432 | Servicios de Rastros | \$0.00 |
| 433 | Servicios de Alumbrado Público | \$0.00 |
| 434 | Servicios en Mercados | \$0.00 |
| 435 | Servicios de Aseo Público | \$0.00 |
| 436 | Servicios de Seguridad Pública | \$0.00 |
| 437 | Servicios en Panteones | \$0.00 |
| 438 | Servicios de Tránsito | \$0.00 |
| 439 | Servicios de Previsión Social | \$0.00 |
| 4310 | Servicios de Protección Civil | \$0.00 |
| 4311 | Servicios de Saneamiento y Aguas Residuales | \$0.00 |
| 4312 | Servicios en Materia de Educación y Cultura | \$0.00 |
| 4313 | Otros Servicios | \$0.00 |
| 44 | Otros Derechos | \$0.00 |
| 441 | Expedición de Licencias para Construcción | \$0.00 |
| 442 | Servicios por Alineación de Predios y Asignación de Números Oficiales | \$0.00 |
| 443 | Expedición de Licencias para Fraccionamientos | \$0.00 |
| 444 | Licencias para Establecimientos que Expendan Bebidas Alcohólicas | \$0.00 |
| 445 | Expedición de Licencias para la Colocación y Uso de Anuncios y Carteles Publicitarios | \$0.00 |
| 446 | Servicios Catastrales | \$0.00 |
| 447 | Servicios por Certificaciones y Legalizaciones | \$0.00 |
| 448 | Expedición de Licencias, Permisos, Autorizaciones y Servicios de Control Ambiental | \$0.00 |
| 449 | Refrendo Anual | \$0.00 |
| 4410 | Expedición de Constancias de no Antecedentes Penales | \$0.00 |
| 45 | Accesorios de Derechos | \$0.00 |
| 451 | Accesorios de Derechos | \$0.00 |
| 49 | Derechos no Comprendidos en la Ley de Ingresos Vigente, Causados en Ejercicios Fiscales Anteriores Pendientes de Liquidación o Pago | \$0.00 |
| 491 | Derechos no Comprendidos en la Ley de Ingresos Vigente, Causados en Ejercicios Fiscales Anteriores Pendientes de | \$0.00 |



Calle Victoria 312, Zona Centro 25000.

Saltillo, Coahuila de Zaragoza.

Teléfono: (844) 438-8330





| | | |
|-----------|--|-------------------------|
| | Liquidación o Pago | |
| 5 | PRODUCTOS | \$15,000,000.00 |
| 51 | Productos | \$15,000,000.00 |
| 511 | Provenientes de la Venta o Arrendamiento de Lotes y Gavetas de los Panteones Municipales | \$0.00 |
| 512 | Provenientes del Arrendamiento de Locales Ubicados en los Mercados Municipales | \$0.00 |
| 513 | Otros Productos | \$15,000,000.00 |
| 59 | Productos no Comprendidos en la Ley de Ingresos Vigente, Causados en Ejercicios Fiscales Anteriores Pendientes de Liquidación o Pago | \$0.00 |
| 591 | Productos no Comprendidos en la Ley de Ingresos Vigente, Causados en Ejercicios Fiscales Anteriores Pendientes de Liquidación o Pago | \$0.00 |
| 6 | APROVECHAMIENTOS | \$13,400,000.00 |
| 61 | Aprovechamientos | \$13,400,000.00 |
| 611 | Ingresos por Transferencia | \$0.00 |
| 612 | Ingresos Derivados de Sanciones | \$0.00 |
| 613 | Otros Aprovechamientos | \$13,400,000.00 |
| 614 | Aprovechamientos por Retenciones no Aplicadas | \$0.00 |
| 615 | Devoluciones de Impuestos Estatales y/o Federales | \$0.00 |
| 616 | Faltas al Reglamento de Policía | \$0.00 |
| 617 | Ingresos Extraordinarios | \$0.00 |
| 62 | Aprovechamientos Patrimoniales | \$0.00 |
| 621 | Aprovechamientos Patrimoniales | \$0.00 |
| 63 | Accesorios de Aprovechamientos | \$0.00 |
| 631 | Accesorios de Aprovechamientos | \$0.00 |
| 69 | Aprovechamientos no Comprendidos en la Ley de Ingresos Vigente, Causados en Ejercicios Fiscales Anteriores Pendientes de Liquidación o Pago | \$0.00 |
| 691 | Aprovechamientos no Comprendidos en la Ley de Ingresos Vigente, Causados en Ejercicios Fiscales Anteriores Pendientes de Liquidación o Pago | \$0.00 |
| 7 | INGRESOS POR VENTA DE BIENES, PRESTACIÓN DE SERVICIOS Y OTROS INGRESOS | \$144,774,909.13 |
| 71 | Ingresos por Venta de Bienes y Prestación de Servicios de Instituciones Públicas de Seguridad Social | \$0.00 |
| 711 | Ingresos por Venta de Bienes y Prestación de Servicios de Instituciones Públicas de Seguridad Social | \$0.00 |
| 72 | Ingresos por Venta de Bienes y Prestación de Servicios de Empresas Productivas del Estado | \$0.00 |
| 721 | Ingresos por Venta de Bienes y Prestación de Servicios de Empresas Productivas del Estado | \$0.00 |
| 73 | Ingresos por Venta de Bienes y Prestación de Servicios de Entidades Paraestatales y Fideicomisos No Empresariales y No Financieros | \$144,774,909.13 |



Calle Victoria 312, Zona Centro 25000.

Saltillo, Coahuila de Zaragoza.

Teléfono: (844) 438-8330


| | | |
|-----------|--|---------------------------|
| 731 | Ingresos por Venta de Bienes y Prestación de Servicios de Entidades Paraestatales y Fideicomisos No Empresariales y No Financieros | \$144,774,909.13 |
| 74 | Ingresos por Venta de Bienes y Prestación de Servicios de Entidades Paraestatales Empresariales No Financieras con Participación Estatal Mayoritaria | \$0.00 |
| 741 | Ingresos por Venta de Bienes y Prestación de Servicios de Entidades Paraestatales Empresariales No Financieras con Participación Estatal Mayoritaria | \$0.00 |
| 75 | Ingresos por Venta de Bienes y Prestación de Servicios de Entidades Paraestatales Empresariales Financieras Monetarias con Participación Estatal Mayoritaria | \$0.00 |
| 751 | Ingresos por Venta de Bienes y Prestación de Servicios de Entidades Paraestatales Empresariales Financieras Monetarias con Participación Estatal Mayoritaria | \$0.00 |
| 76 | Ingresos por Venta de Bienes y Prestación de Servicios de Entidades Paraestatales Empresariales Financieras No Monetarias con Participación Estatal Mayoritaria | \$0.00 |
| 761 | Ingresos por Venta de Bienes y Prestación de Servicios de Entidades Paraestatales Empresariales Financieras No Monetarias con Participación Estatal Mayoritaria | \$0.00 |
| 77 | Ingresos por Venta de Bienes y Prestación de Servicios de Fideicomisos Financieros Públicos con Participación Estatal Mayoritaria | \$0.00 |
| 771 | Ingresos por Venta de Bienes y Prestación de Servicios de Fideicomisos Financieros Públicos con Participación Estatal Mayoritaria | \$0.00 |
| 78 | Ingresos por Venta de Bienes y Prestación de Servicios de los Poderes Legislativo y Judicial, y de los Órganos Autónomos | \$0.00 |
| 781 | Ingresos por Venta de Bienes y Prestación de Servicios de los Poderes Legislativo y Judicial, y de los Órganos Autónomos | \$0.00 |
| 79 | Otros Ingresos | \$0.00 |
| 791 | Otros Ingresos | \$0.00 |
| 8 | PARTICIPACIONES, APORTACIONES, CONVENIOS, INCENTIVOS DERIVADOS DE LA COLABORACIÓN FISCAL Y FONDOS DISTINTOS DE APORTACIONES | \$3,831,108,426.63 |
| 81 | Participaciones | \$0.00 |
| 811 | ISR Participable | \$0.00 |
| 812 | Otras Participaciones | \$0.00 |
| 82 | Aportaciones | \$2,744,404,431.00 |
| 821 | FISM | \$0.00 |
| 822 | FASSA | \$2,744,404,431.00 |
| 83 | Convenios | \$1,086,703,995.63 |
| 831 | Convenios | \$1,086,703,995.63 |
| 84 | Incentivos Derivados de la Colaboración Fiscal | \$0.00 |
| 841 | Incentivos Derivados de la Colaboración Fiscal | \$0.00 |
| 85 | Fondos Distintos de Aportaciones | \$0.00 |



Calle Victoria 312, Zona Centro 25000.

Saltillo, Coahuila de Zaragoza.

Teléfono: (844) 438-8330

| | | |
|----------------------|--|---------------------------|
| 851 | Fondos Distintos de Aportaciones | \$0.00 |
| 9 | TRANSFERENCIAS, ASIGNACIONES, SUBSIDIOS Y SUBVENCIONES, Y PENSIONES Y JUBILACIONES | \$0.00 |
| 91 | Transferencias y Asignaciones | \$0.00 |
| 911 | Transferencias y Asignaciones | \$0.00 |
| 93 | Subsidios y Subvenciones | \$0.00 |
| 931 | Otros Subsidios Federales | \$0.00 |
| 932 | FORTASEG | \$0.00 |
| 95 | Pensiones y Jubilaciones | \$0.00 |
| 951 | Pensiones y Jubilaciones | \$0.00 |
| 97 | Transferencias del Fondo Mexicano del Petróleo para la Estabilización y el Desarrollo | \$0.00 |
| 971 | Transferencias del Fondo Mexicano del Petróleo para la Estabilización y el Desarrollo | \$0.00 |
| 0 | INGRESOS DERIVADOS DE FINANCIAMIENTOS | \$0.00 |
| 01 | Endeudamiento Interno | \$0.00 |
| 011 | Deuda Pública Municipal | \$0.00 |
| 02 | Endeudamiento Externo | \$0.00 |
| 021 | Endeudamiento Externo | \$0.00 |
| 03 | Financiamiento Interno | \$0.00 |
| 031 | Financiamiento Interno | \$0.00 |
| Total General | | \$4,004,283,335.76 |

Artículo 3.- Los ingresos estimados para el ejercicio 2026 con base en la Clasificación por Fuentes de Financiamiento se distribuyen de la siguiente manera:

| CLASIFICACIÓN POR FUENTES DE FINANCIAMIENTO (INGRESOS) | | |
|--|--|--|
| ENTIDAD PÚBLICA: | | Servicios de Salud de Coahuila de Zaragoza |
| EJERCICIO FISCAL: | | 2026 |
| CFF-Ingresos | | Ingresos Estimados |
| 1 | No Etiquetado (Libre disposición) | \$530,612,336.73 |
| 11 | Recursos Fiscales | \$0.00 |
| 12 | Financiamientos Internos | \$0.00 |
| 13 | Financiamientos Externos | \$0.00 |
| 14 | Ingresos Propios | \$173,174,909.13 |
| 15 | Recursos Federales | \$0.00 |
| 16 | Recursos Estatales | \$357,437,427.60 |
| 17 | Otros Recursos de Libre Disposición | \$0.00 |
| 2 | Etiquetado | \$3,473,670,999.03 |
| 25 | Recursos Federales | \$3,473,670,999.03 |
| 26 | Recursos Estatales | \$0.00 |
| 27 | Otros Recursos de Transferencias Federales Etiquetadas | \$0.00 |
| Total General | | \$4,004,283,335.76 |



Calle Victoria 312, Zona Centro 25000.

Saltillo, Coahuila de Zaragoza.

Teléfono: (844) 438-8330




Artículo 4.- Los ingresos estimados para el ejercicio 2026 con base en la Clasificación Económica se distribuyen de la siguiente manera:

| CLASIFICACIÓN ECONÓMICA (INGRESOS) | | |
|------------------------------------|---|--|
| ENTIDAD PÚBLICA: | | Servicios de Salud de Coahuila de Zaragoza |
| EJERCICIO FISCAL: | | 2026 |
| CE-Ingresos | | Ingresos Estimados |
| 1 | INGRESOS | \$4,004,283,335.76 |
| 1.1 | INGRESOS CORRIENTES | \$4,004,283,335.76 |
| 1.1.1 | Impuestos | \$0.00 |
| 1.1.1.1 | Impuestos sobre el ingreso, las utilidades y las ganancias de capital | \$0.00 |
| 1.1.1.1.1 | De personas físicas | \$0.00 |
| 1.1.1.1.2 | De empresas y otras corporaciones (personas morales) | \$0.00 |
| 1.1.1.1.3 | No clasificables | \$0.00 |
| 1.1.1.2 | Impuestos sobre nómina y la fuerza de trabajo | \$0.00 |
| 1.1.1.3 | Impuestos sobre la propiedad | \$0.00 |
| 1.1.1.4 | Impuestos sobre los bienes y servicios | \$0.00 |
| 1.1.1.5 | Impuestos sobre el comercio y las transacciones internacionales/comercio exterior | \$0.00 |
| 1.1.1.6 | Impuestos ecológicos | \$0.00 |
| 1.1.1.7 | Impuesto a los rendimientos petroleros | \$0.00 |
| 1.1.1.8 | Otros impuestos | \$0.00 |
| 1.1.1.9 | Accesorios | \$0.00 |
| 1.1.2 | Contribuciones a la Seguridad Social | \$0.00 |
| 1.1.2.1 | Contribuciones de los empleados | \$0.00 |
| 1.1.2.2 | Contribuciones de los empleadores | \$0.00 |
| 1.1.2.3 | Contribuciones de los trabajadores por cuenta propia o no empleados | \$0.00 |
| 1.1.2.4 | Contribuciones no clasificables | \$0.00 |
| 1.1.3 | Contribuciones de Mejoras | \$0.00 |
| 1.1.4 | Derechos y Productos y Aprovechamientos Corrientes | \$28,400,000.00 |
| 1.1.4.1 | Derechos no incluidos en otros conceptos | \$0.00 |
| 1.1.4.2 | Productos corrientes no incluidos en otros conceptos | \$15,000,000.00 |
| 1.1.4.3 | Aprovechamientos corrientes no incluidos en otros conceptos | \$13,400,000.00 |
| 1.1.5 | Rentas de la Propiedad | \$0.00 |
| 1.1.5.1 | Intereses | \$0.00 |
| 1.1.5.1.1 | Internos | \$0.00 |
| 1.1.5.1.2 | Externos | \$0.00 |
| 1.1.5.2 | Dividendos y retiros de las cuasisociedades | \$0.00 |
| 1.1.5.3 | Arrendamientos de tierras y terrenos | \$0.00 |
| 1.1.5.4 | Otros | \$0.00 |



Calle Victoria 312, Zona Centro 25000.

Saltillo, Coahuila de Zaragoza.

Teléfono: (844) 438-8330



| | | |
|--------------|---|---------------------------|
| 1.1.6 | Ventas de Bienes y Servicios de Entidades del Gobierno General/Ingreso de Explotación de Entidades Empresariales | \$144,774,909.13 |
| 1.1.6.1 | Ventas de establecimientos no de mercado | \$144,774,909.13 |
| 1.1.6.2 | Ventas de establecimientos de mercado | \$0.00 |
| 1.1.6.3 | Derechos administrativos | \$0.00 |
| 1.1.7 | Subsidios y Subvenciones Recibidos por Entidades Empresariales Públicas | \$0.00 |
| 1.1.7.1 | Subsidios y Subvenciones recibidos por entidades empresariales públicas no financieras | \$0.00 |
| 1.1.7.2 | Subsidios y Subvenciones recibidos por entidades empresariales públicas financieras | \$0.00 |
| 1.1.8 | Transferencias, Asignaciones y Donativos Corrientes Recibidos | \$0.00 |
| 1.1.8.1 | Del sector privado | \$0.00 |
| 1.1.8.2 | Del sector público | \$0.00 |
| 1.1.8.2.1 | De la Federación | \$0.00 |
| 1.1.8.2.2 | De Entidades Federativas | \$0.00 |
| 1.1.8.2.3 | De Municipios | \$0.00 |
| 1.1.8.3 | Del sector externo | \$0.00 |
| 1.1.8.3.1 | De gobiernos extranjeros | \$0.00 |
| 1.1.8.3.2 | De organismos internacionales | \$0.00 |
| 1.1.8.3.3 | Del sector privado externo | \$0.00 |
| 1.1.9 | Participaciones | \$3,831,108,426.63 |
| 1.2 | INGRESOS DE CAPITAL | \$0.00 |
| 1.2.1 | Venta (Disposición) de Activos | \$0.00 |
| 1.2.1.1 | Venta de activos fijos | \$0.00 |
| 1.2.1.2 | Venta de objetos de valor | \$0.00 |
| 1.2.1.3 | Venta de activos no producidos | \$0.00 |
| 1.2.2 | Disminución de Existencias | \$0.00 |
| 1.2.2.1 | Materiales y suministros | \$0.00 |
| 1.2.2.2 | Materias Primas | \$0.00 |
| 1.2.2.3 | Trabajos en curso | \$0.00 |
| 1.2.2.4 | Bienes terminados | \$0.00 |
| 1.2.2.5 | Bienes para venta | \$0.00 |
| 1.2.2.6 | Bienes en tránsito | \$0.00 |
| 1.2.2.7 | Existencia de material de seguridad y defensa | \$0.00 |
| 1.2.3 | Incremento de la Depreciación, Amortización, Estimaciones y Provisiones Acumuladas | \$0.00 |
| 1.2.3.1 | Depreciación y amortización | \$0.00 |
| 1.2.3.2 | Estimaciones por deterioro de inventarios | \$0.00 |
| 1.2.3.3 | Otras estimaciones por pérdida o deterioro | \$0.00 |
| 1.2.3.4 | Provisiones | \$0.00 |
| 1.2.4 | Transferencias, Asignaciones y Donativos de Capital Recibidos | \$0.00 |
| 1.2.4.1 | Del sector privado | \$0.00 |



Calle Victoria 312, Zona Centro 25000.

Saltillo, Coahuila de Zaragoza.

Teléfono: (844) 438-8330



Handwritten notes and signatures in blue ink on the right margin.

| | | |
|----------------|--|---------------|
| 1.2.4.2 | Del sector público | \$0.00 |
| 1.2.4.2.1 | De la Federación | \$0.00 |
| 1.2.4.2.2 | De Entidades Federativas | \$0.00 |
| 1.2.4.2.3 | De Municipios | \$0.00 |
| 1.2.4.3 | Del sector externo | \$0.00 |
| 1.2.4.3.1 | De gobiernos extranjeros | \$0.00 |
| 1.2.4.3.2 | De organismos internacionales | \$0.00 |
| 1.2.4.3.3 | Del sector privado externo | \$0.00 |
| 1.2.5 | Recuperación de Inversiones Financieras Realizadas con Fines De Política | \$0.00 |
| 1.2.5.1 | Venta de Acciones y participaciones de capital adquiridas con fines de política | \$0.00 |
| 1.2.5.2 | Valores representativos de deuda adquiridos con fines de política | \$0.00 |
| 1.2.5.3 | Venta de obligaciones negociables adquiridas con fines de política | \$0.00 |
| 1.2.5.4 | Recuperación de préstamos realizados con fines de política | \$0.00 |
| 3 | FINANCIAMIENTO | \$0.00 |
| 3.1 | FUENTES FINANCIERAS | \$0.00 |
| 3.1.1 | Disminución de Activos Financieros | \$0.00 |
| 3.1.1.1 | Disminución de Activos Financieros Corrientes (Circulantes) | \$0.00 |
| 3.1.1.1.1 | Disminución de caja y bancos (efectivos y equivalentes) | \$0.00 |
| 3.1.1.1.2 | Disminución de inversiones financieras de corto plazo (derechos a recibir efectivo o equivalentes) | \$0.00 |
| 3.1.1.1.3 | Disminución de cuentas por cobrar | \$0.00 |
| 3.1.1.1.4 | Disminución de documentos por cobrar | \$0.00 |
| 3.1.1.1.5 | Recuperación de préstamos otorgados de corto plazo | \$0.00 |
| 3.1.1.1.6 | Disminución de otros activos financieros corrientes | \$0.00 |
| 3.1.1.2 | Disminución de Activos Financieros No Corrientes | \$0.00 |
| 3.1.1.2.1 | Recuperación de inversiones financieras de largo plazo con fines de liquidez | \$0.00 |
| 3.1.1.2.1.1 | Venta de acciones y participaciones de capital | \$0.00 |
| 3.1.1.2.1.2 | Venta de títulos y valores representativos de deuda | \$0.00 |
| 3.1.1.2.1.3 | Venta de obligaciones negociables | \$0.00 |
| 3.1.1.2.1.4 | Recuperación de préstamos | \$0.00 |
| 3.1.1.2.2 | Disminución de otros activos financieros no corrientes | \$0.00 |
| 3.1.2 | Incremento de pasivos | \$0.00 |
| 3.1.2.1 | Incremento de Pasivos Corrientes | \$0.00 |
| 3.1.2.1.1 | Incremento de cuentas por pagar | \$0.00 |
| 3.1.2.1.2 | Incremento de documentos por pagar | \$0.00 |



Calle Victoria 312, Zona Centro 25000.

Saltillo, Coahuila de Zaragoza.

Teléfono: (844) 438-8330




| | | |
|----------------------|---|---------------------------|
| 3.1.2.1.3 | Conversión de la deuda pública a largo plazo en porción circulante | \$0.00 |
| 3.1.2.1.3.1 | Conversión de títulos y valores de largo plazo en corto plazo | \$0.00 |
| 3.1.2.1.3.1.1 | Porción de corto plazo de títulos y valores de la deuda pública interna de L.P. | \$0.00 |
| 3.1.2.1.3.1.2 | Porción de corto plazo de títulos y valores de la deuda pública externa de L.P. | \$0.00 |
| 3.1.2.1.3.2 | Conversión de préstamos de largo plazo en corto plazo | \$0.00 |
| 3.1.2.1.3.2.1 | Porción a corto plazo de préstamos de la deuda pública interna de L.P. | \$0.00 |
| 3.1.2.1.3.2.2 | Porción a corto plazo de préstamos de la deuda pública externa de L.P. | \$0.00 |
| 3.1.2.1.4 | Incremento de otros pasivos de corto plazo | \$0.00 |
| 3.1.2.2 | Incremento de Pasivos No Corrientes | \$0.00 |
| 3.1.2.2.1 | Incremento de cuentas por pagar a largo plazo | \$0.00 |
| 3.1.2.2.2 | Incremento de documentos por pagar a largo plazo | \$0.00 |
| 3.1.2.2.3 | Colocación de títulos y valores a largo plazo | \$0.00 |
| 3.1.2.2.3.1 | Colocación de títulos y valores de la deuda pública interna | \$0.00 |
| 3.1.2.2.3.2 | Colocación de títulos y valores de la deuda pública externa | \$0.00 |
| 3.1.2.2.4 | Obtención de préstamos de la deuda pública a largo plazo | \$0.00 |
| 3.1.2.2.4.1 | Obtención de préstamos internos | \$0.00 |
| 3.1.2.2.4.2 | Obtención de préstamos externos | \$0.00 |
| 3.1.2.2.5 | Incremento de otros pasivos de largo plazo | \$0.00 |
| 3.1.3 | Incremento del Patrimonio | \$0.00 |
| Total General | | \$4,004,283,335.76 |



Calle Victoria 312, Zona Centro 25000.

Saltillo, Coahuila de Zaragoza.

Teléfono: (844) 438-8330




Sección IV Disciplina Financiera

Artículo 5.- Los objetivos, estrategias y metas de los ingresos para el ejercicio fiscal 2026, se presentan a continuación:

| OBJETIVOS ANUALES, ESTRATEGIAS Y METAS | |
|---|--|
| ENTIDAD PÚBLICA: | Servicios de Salud de Coahuila de Zaragoza |
| EJERCICIO FISCAL: | 2026 |
| Objetivos Anuales | |
| 1.- Maximizar los Ingresos Mediante la Captación de Recursos por Convenios de Subrogación | |
| 2.- Implementar Metas Mensuales. | |
| 3.- Implementar Convenios con las Empresas y Escuelas | |
| 4.- Brigadas en las que se presten diferentes Servicios a la población abierta. | |
| Estrategias | |
| 1.- Desarrollar un Plan de Trabajo y Monitoreo de la Recaudación de Recursos. | |
| 2.- Arqueos Mensuales de Dinero Líquido en Hospitales y Centro de Salud. | |
| 3.- Para la Emisión de Certificados Médicos para Trabajadores y Estudiantes. | |
| 3.- Brigadas para la Detección del Cáncer, Vacunación y Salud Mental. | |
| Metas | |
| 1.- Maximizar los Recursos para la Compra de las Necesidades de las Unidades Aplicativas. | |
| 2.- Mejor Control en los Cierres Diarios de las Cajas. | |
| 3.- Facilidad del Usuario en el Trámite de Documentos. | |
| 4.- Facilitar llegar a más población | |

Lo anterior, se acompaña de parámetros cuantificables e indicadores de desempeño. Lo que es congruente con el Plan Estatal de Desarrollo y los programas derivados del mismo. Esto se comprueba mediante una alineación de los programas presupuestarios con los objetivos y metas del Plan Estatal de Desarrollo y de los Programas Sectoriales y/o Especiales.

Artículo 6.-

Opción 1.- Los riesgos relevantes y propuestas de acción para enfrentarlos del ejercicio fiscal 2026, dentro de estos se incluyen los montos de deuda contingente, en términos del artículo 18, fracción II de la Ley de Disciplina Financiera de las Entidades Federativas y los Municipios, se presentan a continuación:

Opción 2.- A continuación, se presentan los riesgos relevantes y propuestas de acción para enfrentarlos del ejercicio fiscal 2026, cabe señalar que no se cuenta con montos de deuda contingente, en términos del artículo 18, fracción II de la Ley de Disciplina Financiera de las Entidades Federativas y los Municipios:



Calle Victoria 312, Zona Centro 25000.
Saltillo, Coahuila de Zaragoza.
Teléfono: (844) 438-8330









| DESCRIPCIÓN DE RIESGOS RELEVANTES Y PROPUESTAS DE ACCIÓN PARA ENFRENTARLOS | |
|--|--|
| ENTIDAD PÚBLICA: | Servicios de Salud de Coahuila de Zaragoza |
| EJERCICIO FISCAL: | 2026 |
| Riesgos | Propuestas de Acción para Enfrentarlos |
| Falta de Disponibilidad en el Presupuesto Estatal. | Asignaciones de Presupuesto Estatal. |
| Falta de Cumplimiento en Tiempo. | Cumplimiento en Tiempo y Forma de los Pagos. |
| Falta de Asignaciones Presupuestarias. | Calendarización de los Recursos. |
| Deudas Contingentes. | Cobro de las Deudas en Tiempo. |

Artículo 7.- Las proyecciones de ingresos para el ejercicio fiscal 2025 y ejercicios posteriores, se presentan a continuación:

| (PESOS) | | | | | | |
|---|--|---------------------------|---------------------------|---------------------------|---------------------------|---------------------------|
| (CIFRAS NOMINALES) | | | | | | |
| ENTIDAD PÚBLICA: | SERVICIOS DE SALUD DE COAHUILA DE ZARAGOZA | | | | | |
| EJERCICIO FISCAL: | 2026 | | | | | |
| Concepto | 2026 | 2027 | 2028 | 2029 | 2030 | 2031 |
| | (de Iniciativa de Ley) | | | | | |
| 1. Ingresos de Libre Disposición (1=A+B+C+D+E+F+G+H+I+J+K+L) | \$530,612,336.73 | \$535,971,521.33 | \$541,384,833.70 | \$546,852,820.52 | \$552,376,034.00 | \$557,955,031.95 |
| A. Impuestos | \$0.00 | \$0.00 | \$0.00 | \$0.00 | \$0.00 | \$0.00 |
| B. Cuotas y Aportaciones de Seguridad Social | \$0.00 | \$0.00 | \$0.00 | \$0.00 | \$0.00 | \$0.00 |
| C. Contribuciones de Mejoras | \$0.00 | \$0.00 | \$0.00 | \$0.00 | \$0.00 | \$0.00 |
| D. Derechos | \$0.00 | \$0.00 | \$0.00 | \$0.00 | \$0.00 | \$0.00 |
| E. Productos | \$15,000,000.00 | \$15,150,000.00 | \$15,301,500.00 | \$15,454,515.00 | \$15,609,060.15 | \$15,765,150.75 |
| F. Aprovechamientos | \$13,400,000.00 | \$13,534,000.00 | \$13,669,340.00 | \$13,806,033.40 | \$13,944,093.73 | \$14,083,534.67 |
| G. Ingresos por Venta de Bienes, Prestación de Servicios y Otros Ingresos | \$144,774,909.13 | \$146,222,658.22 | \$147,684,884.80 | \$149,161,733.65 | \$150,653,350.99 | \$152,159,884.50 |
| H. Participaciones | \$0.00 | \$0.00 | \$0.00 | \$0.00 | \$0.00 | \$0.00 |
| I. Incentivos Derivados de la Colaboración Fiscal | \$0.00 | \$0.00 | \$0.00 | \$0.00 | \$0.00 | \$0.00 |
| J. Transferencias | \$0.00 | \$0.00 | \$0.00 | \$0.00 | \$0.00 | \$0.00 |
| K. Convenios | \$357,437,427.60 | \$361,064,863.11 | \$364,729,108.90 | \$368,430,538.47 | \$372,169,529.13 | \$375,946,462.03 |
| L. Otros Ingresos de Libre Disposición | \$0.00 | \$0.00 | \$0.00 | \$0.00 | \$0.00 | \$0.00 |
| 2. Transferencias Federales Etiquetadas (2=A+B+C+D+E) | \$3,473,670,999.03 | \$3,508,755,076.12 | \$3,544,193,502.39 | \$3,579,989,856.76 | \$3,616,147,754.32 | \$3,652,670,846.64 |
| A. Aportaciones | \$2,744,404,431.00 | \$2,772,195,842.41 | \$2,800,268,676.34 | \$2,828,625,782.45 | \$2,857,270,039.27 | \$2,886,204,354.44 |
| B. Convenios | \$729,266,568.03 | \$736,559,233.71 | \$743,924,826.05 | \$751,364,074.31 | \$758,877,715.05 | \$766,466,492.20 |
| C. Fondos Distintos de Aportaciones | \$0.00 | \$0.00 | \$0.00 | \$0.00 | \$0.00 | \$0.00 |



Calle Victoria 312, Zona Centro 25000.
Saltillo, Coahuila de Zaragoza.
Teléfono: (844) 438-8330



| | | | | | | |
|---|---------------------------|---------------------------|---------------------------|---------------------------|---------------------------|---------------------------|
| D. Transferencias, Subsidios y Subvenciones, y Pensiones y Jubilaciones | \$0.00 | \$0.00 | \$0.00 | \$0.00 | \$0.00 | \$0.00 |
| E. Otras Transferencias Federales Etiquetadas | \$0.00 | \$0.00 | \$0.00 | \$0.00 | \$0.00 | \$0.00 |
| 3. Ingresos Derivados de Financiamientos (3=A) | \$0.00 | \$0.00 | \$0.00 | \$0.00 | \$0.00 | \$0.00 |
| A. Ingresos Derivados de Financiamientos | \$0.00 | \$0.00 | \$0.00 | \$0.00 | \$0.00 | \$0.00 |
| 4. Total de Ingresos Proyectados (4=1+2+3) | \$4,004,283,335.76 | \$4,044,726,597.45 | \$4,085,578,336.09 | \$4,126,842,677.28 | \$4,168,523,788.32 | \$4,210,625,878.59 |
| Datos Informativos | | | | | | |
| 1. Ingresos Derivados de Financiamientos con Fuente de Pago de Recursos de Libre Disposición | \$0.00 | \$0.00 | \$0.00 | \$0.00 | \$0.00 | \$0.00 |
| 2. Ingresos derivados de Financiamientos con Fuente de Pago de Transferencias Federales Etiquetadas | \$0.00 | \$0.00 | \$0.00 | \$0.00 | \$0.00 | \$0.00 |
| 3. Ingresos Derivados de Financiamiento (3=1+2) | \$4,004,283,335.76 | \$4,044,726,597.45 | \$4,085,578,336.09 | \$4,126,842,677.28 | \$4,168,523,788.32 | \$4,210,625,878.59 |

Artículo 8.- Los resultados de ingresos del ejercicio fiscal 2025 y ejercicios anteriores, se presentan a continuación:


| RESULTADOS DE INGRESOS - LDF | | | | | | |
|---|--|---------------------------|---------------------------|---------------------------|---------------------------|---------------------------|
| (PESOS) | | | | | | |
| ENTIDAD PÚBLICA: | SERVICIOS DE SALUD DE COAHUILA DE ZARAGOZA | | | | | |
| EJERCICIO FISCAL: | 2026 | | | | | |
| Concepto | 2020 | 2021 | 2022 | 2023 | 2024 | 2025 |
| 1. Ingresos de Libre Disposición (1=A+B+C+D+E+F+G+H+I+J+K+L) | \$2,131,441,548.17 | \$36,256,699.41 | \$385,400,267.22 | \$333,914,932.47 | \$670,190,288.45 | \$1,766,692,350.20 |
| A. Impuestos | \$0.00 | \$0.00 | \$0.00 | \$0.00 | \$0.00 | \$0.00 |
| B. Cuotas y Aportaciones de Seguridad Social | \$0.00 | \$0.00 | \$0.00 | \$0.00 | \$0.00 | \$0.00 |
| C. Contribuciones de Mejoras | \$0.00 | \$0.00 | \$0.00 | \$0.00 | \$0.00 | \$0.00 |
| D. Derechos | \$0.00 | \$0.00 | \$0.00 | \$0.00 | \$0.00 | \$0.00 |
| E. Productos | \$5,920,375.49 | \$3,349,083.85 | \$12,018,163.18 | \$4,124,221.42 | \$6,985,689.71 | \$1,494,432.57 |
| F. Aprovechamientos | \$3,451,446.12 | \$5,648,301.74 | \$2,587,859.95 | \$6,296,332.06 | \$35,281,262.59 | \$1,225,825,304.30 |
| G. Ingresos por Venta de Bienes, Prestación de Servicios y Otros Ingresos | \$24,439,221.83 | \$27,259,313.82 | \$30,951,736.39 | \$24,028,195.95 | \$41,956,581.07 | \$49,939,841.94 |
| H. Participaciones | \$0.00 | \$0.00 | \$0.00 | \$0.00 | \$0.00 | \$0.00 |
| I. Incentivos Derivados de la Colaboración Fiscal | \$0.00 | \$0.00 | \$0.00 | \$0.00 | \$0.00 | \$0.00 |
| J. Transferencias | \$2,097,630,504.73 | \$0.00 | \$339,842,507.70 | \$299,466,183.04 | \$585,966,755.08 | \$489,432,771.39 |
| K. Convenios | \$0.00 | \$0.00 | \$0.00 | \$0.00 | \$0.00 | \$0.00 |
| L. Otros Ingresos de Libre Disposición | \$0.00 | \$0.00 | \$0.00 | \$0.00 | \$0.00 | \$0.00 |
| 2. Transferencias Federales Etiquetadas (2=A+B+C+D+E) | \$2,129,963,659.86 | \$3,756,543,780.71 | \$3,172,623,079.97 | \$3,038,413,267.80 | \$3,463,034,090.50 | \$3,401,838,268.95 |



Calle Victoria 312, Zona Centro 25000.

Saltillo, Coahuila de Zaragoza.

Teléfono: (844) 438-8330



| | | | | | | |
|---|---------------------------|---------------------------|---------------------------|---------------------------|---------------------------|---------------------------|
| A. Aportaciones | \$2,129,963,659.86 | \$2,247,215,083.01 | \$2,412,072,459.26 | \$2,580,911,492.58 | \$2,762,305,642.84 | \$2,669,605,652.28 |
| B. Convenios | \$0.00 | \$1,509,328,697.70 | \$760,550,620.71 | \$457,501,775.22 | \$691,060,513.20 | \$727,949,327.78 |
| C. Fondos Distintos de Aportaciones | \$0.00 | \$0.00 | \$0.00 | \$0.00 | \$0.00 | \$0.00 |
| D. Transferencias, Subsidios y Subvenciones, y Pensiones y Jubilaciones | \$0.00 | \$0.00 | \$0.00 | \$0.00 | \$0.00 | \$0.00 |
| E. Otras Transferencias Federales Etiquetadas | \$0.00 | \$0.00 | \$0.00 | \$0.00 | \$9,667,934.46 | \$4,283,288.89 |
| F. Ingresos Derivados de Financiamientos (3=A) | \$0.00 | \$0.00 | \$0.00 | \$0.00 | \$0.00 | \$0.00 |
| G. Ingresos Derivados de Financiamientos | \$0.00 | \$0.00 | \$0.00 | \$0.00 | \$0.00 | \$0.00 |
| Total de Resultados de Ingresos (4=1+2+3) | \$4,261,405,208.03 | \$3,792,800,480.12 | \$3,558,023,347.19 | \$3,372,328,200.27 | \$4,133,224,378.95 | \$5,168,530,619.15 |
| atos Informativos | | | | | | |
| 1. Ingresos Derivados de Financiamientos con Fuente de Pago de Recursos de Libre Disposición | \$0.00 | \$0.00 | \$0.00 | \$0.00 | \$0.00 | \$0.00 |
| 2. Ingresos derivados de Financiamientos con Fuente de Pago de Transferencias Federales Etiquetadas | \$0.00 | \$0.00 | \$0.00 | \$0.00 | \$0.00 | \$0.00 |
| 3. Ingresos Derivados de Financiamiento (3 = 1 + 2) | \$0.00 | \$0.00 | \$0.00 | \$0.00 | \$0.00 | \$0.00 |


Artículo 9.- El techo de financiamiento neto para el ejercicio fiscal 2026 se presenta a continuación:

| Calificación del Sistema de Alertas al cierre de la Cuenta Pública 2024 para la Entidad | | | |
|---|-------------------------|------------------|-----------|
| Calificación del Sistema de Alertas al cierre de la Cuenta Pública 2024 para la Entidad | Verde | Amarillo | Rojo |
| | (Sostenible) | (En observación) | (Elevado) |
| Techo de financiamiento de los Ingresos de Libre Disposición | 15% | 5% | 0% |
| Ingresos de Libre Disposición (monto presupuestado) | \$ 530,612,336.73 | | |
| Multiplicación del techo de financiamiento por los ILD = Techo de Financiamiento para la Entidad | \$ 79,591,850.51 | | |

| Formato Financiamiento Neto | |
|---|----------------------------|
| Concepto | Propuesto |
| Financiamiento Neto* | \$ 4,004,283,335.76 |
| Financiamiento Neto con Fuente de Pago de Ingresos de Libre Disposición | |
| Financiamiento Neto con Fuente de Pago de Transferencias Federales Etiquetadas | |
| *Se deberá desglosar la fuente de pago por Ingresos de Libre Disposición o Transferencias Etiquetadas, según sea el caso. | |



Calle Victoria 312, Zona Centro 25000.
Saltillo, Coahuila de Zaragoza.
Teléfono: (844) 438-8330



TRANSITORIOS

ARTÍCULO PRIMERO.- El Presupuesto de Ingresos empezará a regir a partir del 01 de enero del año 2026.

ARTÍCULO SEGUNDO.- El Presupuesto de Ingresos se publicará en las respectivas páginas de internet.

ARTÍCULO TERCERO.- La entidad elaborará y difundirá a más tardar el 31 de enero de 2026, en su respectiva página de Internet el Calendario de Ingresos base mensual con los datos contenidos en el presente Presupuesto, en el formato establecido por el Consejo Nacional de Armonización Contable mediante la Norma para establecer la estructura del Calendario de Ingresos base mensual.

ARTÍCULO CUARTO.- La entidad elaborará y difundirá a más tardar el 31 de enero de 2026, en su respectiva página de Internet la información adicional a la iniciativa de la Ley de Ingresos con los datos contenidos en el presente Presupuesto, en el formato establecido por el Consejo Nacional de Armonización Contable mediante la Norma para armonizar la presentación de la información adicional a la iniciativa de la Ley de Ingresos.

ARTÍCULO QUINTO.- La información relativa a la evaluación más reciente del desempeño de los programas y políticas públicas se incluirá junto con la presentación de este Presupuesto.

ARTÍCULO SEXTO.- Los anexos forman parte integrante de este Presupuesto.

Dado en Saltillo, Coahuila, el día 29 de Enero del año 2026.




Calle Victoria 312, Zona Centro 25000.
Saltillo, Coahuila de Zaragoza.
Teléfono: (844) 438-8330



Anexos

- La información adicional a la Iniciativa de la Ley de Ingresos.
- El calendario de ingresos base mensual.
- La información relativa a la evaluación más reciente del desempeño de los programas y políticas públicas.



Calle Victoria 312, Zona Centro 25000.
Saltillo, Coahuila de Zaragoza.
Teléfono: (844) 438-8330

Anexo I

Información Adicional a la Iniciativa de la Ley de Ingresos.

| Servicios de Salud de Coahuila de Zaragoza | Ingreso Estimado |
|--|---------------------------|
| Iniciativa de Ley de Ingresos para el Ejercicio Fiscal 2026 | |
| Total | \$4,004,283,335.76 |
| Impuestos | \$0.00 |
| Impuestos Sobre los Ingresos | \$0.00 |
| Impuestos Sobre el Patrimonio | \$0.00 |
| Impuestos Sobre la Producción, el Consumo y las Transacciones | \$0.00 |
| Impuestos al Comercio Exterior | \$0.00 |
| Impuestos Sobre Nóminas y Asimilables | \$0.00 |
| Impuestos Ecológicos | \$0.00 |
| Accesorios de Impuestos | \$0.00 |
| Otros Impuestos | \$0.00 |
| Impuestos no Comprendidos en la Ley de Ingresos Vigente, Causados en Ejercicios Fiscales Anteriores Pendientes de Liquidación o Pago | \$0.00 |
| Cuotas y Aportaciones de Seguridad Social | \$0.00 |
| Aportaciones para Fondos de Vivienda | \$0.00 |
| Cuotas para la Seguridad Social | \$0.00 |
| Cuotas de Ahorro para el Retiro | \$0.00 |
| Otras Cuotas y Aportaciones para la Seguridad Social | \$0.00 |
| Accesorios de Cuotas y Aportaciones de Seguridad Social | \$0.00 |
| Contribuciones de Mejoras | \$0.00 |
| Contribuciones de Mejoras por Obras Públicas | \$0.00 |
| Contribuciones de Mejoras no Comprendidas en la Ley de Ingresos Vigente, Causadas en Ejercicios Fiscales Anteriores Pendientes de Liquidación o Pago | \$0.00 |
| Derechos | \$0.00 |
| Derechos por el Uso, Goce, Aprovechamiento o Explotación de Bienes de Dominio Público | \$0.00 |
| Derechos por Prestación de Servicios | \$0.00 |
| Otros Derechos | \$0.00 |
| Accesorios de Derechos | \$0.00 |
| Derechos no Comprendidos en la Ley de Ingresos Vigente, Causados en Ejercicios Fiscales Anteriores Pendientes de Liquidación o Pago | \$0.00 |
| Productos | \$15,000,000.00 |
| Productos | \$15,000,000.00 |
| Productos no Comprendidos en la Ley de Ingresos Vigente, Causados en Ejercicios Fiscales Anteriores Pendientes de Liquidación o Pago | \$0.00 |
| Aprovechamientos | \$13,400,000.00 |
| Aprovechamientos | \$13,400,000.00 |
| Aprovechamientos Patrimoniales | \$0.00 |



Calle Victoria 312, Zona Centro 25000.

Saltillo, Coahuila de Zaragoza.

Teléfono: (844) 438-8330




| | |
|---|---------------------------|
| Accesorios de Aprovechamientos | \$0.00 |
| Aprovechamientos no Comprendidos en la Ley de Ingresos Vigente, Causados en Ejercicios Fiscales Anteriores Pendientes de Liquidación o Pago | \$0.00 |
| Ingresos por Venta de Bienes, Prestación de Servicios y Otros Ingresos | \$144,774,909.13 |
| Ingresos por Venta de Bienes y Prestación de Servicios de Instituciones Públicas de Seguridad Social | \$0.00 |
| Ingresos por Venta de Bienes y Prestación de Servicios de Empresas Productivas del Estado | \$0.00 |
| Ingresos por Venta de Bienes y Prestación de Servicios de Entidades Paraestatales y Fideicomisos No Empresariales y No Financieros | \$144,774,909.13 |
| Ingresos por Venta de Bienes y Prestación de Servicios de Entidades Paraestatales Empresariales No Financieras con Participación Estatal Mayoritaria | \$0.00 |
| Ingresos por Venta de Bienes y Prestación de Servicios de Entidades Paraestatales Empresariales Financieras Monetarias con Participación Estatal Mayoritaria | \$0.00 |
| Ingresos por Venta de Bienes y Prestación de Servicios de Entidades Paraestatales Empresariales Financieras No Monetarias con Participación Estatal Mayoritaria | \$0.00 |
| Ingresos por Venta de Bienes y Prestación de Servicios de Fideicomisos Financieros Públicos con Participación Estatal Mayoritaria | \$0.00 |
| Ingresos por Venta de Bienes y Prestación de Servicios de los Poderes Legislativo y Judicial, y de los Órganos Autónomos | \$0.00 |
| Otros Ingresos | \$0.00 |
| Participaciones, Aportaciones, Convenios, Incentivos Derivados de la Colaboración Fiscal y Fondos Distintos de Aportaciones | \$3,831,108,426.63 |
| Participaciones | \$0.00 |
| Aportaciones | \$2,744,404,431.00 |
| Convenios | \$1,086,703,995.63 |
| Incentivos Derivados de la Colaboración Fiscal | \$0.00 |
| Fondos Distintos de Aportaciones | \$0.00 |
| Transferencias, Asignaciones, Subsidios y Subvenciones, y Pensiones y Jubilaciones | \$0.00 |
| Transferencias y Asignaciones | \$0.00 |
| Subsidios y Subvenciones | \$0.00 |
| Pensiones y Jubilaciones | \$0.00 |
| Transferencias del Fondo Mexicano del Petróleo para la Estabilización y el Desarrollo | \$0.00 |
| Ingresos Derivados de Financiamientos | \$0.00 |
| Endeudamiento Interno | \$0.00 |
| Endeudamiento Externo | \$0.00 |
| Financiamiento Interno | \$0.00 |



Calle Victoria 312, Zona Centro 25000.

Saltillo, Coahuila de Zaragoza.

Teléfono: (844) 438-8330



Anexo II

Calendario de Ingresos Base Mensual.

| Descripción | Servicio de Salud de Coahuila de Zaragoza | | | | | | | | | | | | Total |
|---|---|------------------|------------------|------------------|------------------|------------------|------------------|------------------|------------------|------------------|------------------|------------------|--------------------|
| | enero | febrero | marzo | abril | mayo | junio | julio | agosto | septiembre | octubre | noviembre | diciembre | |
| Total | \$4,004,233,335.76 | \$243,131,611.68 | \$243,131,611.68 | \$243,131,611.68 | \$243,131,611.68 | \$243,131,611.68 | \$243,131,611.68 | \$243,131,611.68 | \$243,131,611.68 | \$243,131,611.68 | \$243,131,611.68 | \$243,131,611.68 | \$4,004,233,335.76 |
| Ingresos | \$4,004,233,335.76 | \$243,131,611.68 | \$243,131,611.68 | \$243,131,611.68 | \$243,131,611.68 | \$243,131,611.68 | \$243,131,611.68 | \$243,131,611.68 | \$243,131,611.68 | \$243,131,611.68 | \$243,131,611.68 | \$243,131,611.68 | \$4,004,233,335.76 |
| Impuestos Sobre los Ingresos | \$0.00 | \$0.00 | \$0.00 | \$0.00 | \$0.00 | \$0.00 | \$0.00 | \$0.00 | \$0.00 | \$0.00 | \$0.00 | \$0.00 | \$0.00 |
| Impuestos Sobre el Patrimonio | \$0.00 | \$0.00 | \$0.00 | \$0.00 | \$0.00 | \$0.00 | \$0.00 | \$0.00 | \$0.00 | \$0.00 | \$0.00 | \$0.00 | \$0.00 |
| Impuestos Sobre el Consumo y las Transacciones | \$0.00 | \$0.00 | \$0.00 | \$0.00 | \$0.00 | \$0.00 | \$0.00 | \$0.00 | \$0.00 | \$0.00 | \$0.00 | \$0.00 | \$0.00 |
| Impuestos al Comercio Exterior | \$0.00 | \$0.00 | \$0.00 | \$0.00 | \$0.00 | \$0.00 | \$0.00 | \$0.00 | \$0.00 | \$0.00 | \$0.00 | \$0.00 | \$0.00 |
| Impuestos Sobre Nominales y Admitables | \$0.00 | \$0.00 | \$0.00 | \$0.00 | \$0.00 | \$0.00 | \$0.00 | \$0.00 | \$0.00 | \$0.00 | \$0.00 | \$0.00 | \$0.00 |
| Impuestos Ecológicos | \$0.00 | \$0.00 | \$0.00 | \$0.00 | \$0.00 | \$0.00 | \$0.00 | \$0.00 | \$0.00 | \$0.00 | \$0.00 | \$0.00 | \$0.00 |
| Acciones de Impuestos | \$0.00 | \$0.00 | \$0.00 | \$0.00 | \$0.00 | \$0.00 | \$0.00 | \$0.00 | \$0.00 | \$0.00 | \$0.00 | \$0.00 | \$0.00 |
| Impuestos no comprendidos en la Ley de Ingresos Vigente, Causados en Ejercicios Finales Anteriores Pendientes de Liquidación o Pago | \$0.00 | \$0.00 | \$0.00 | \$0.00 | \$0.00 | \$0.00 | \$0.00 | \$0.00 | \$0.00 | \$0.00 | \$0.00 | \$0.00 | \$0.00 |
| Guías y Aportaciones de Seguridad | \$0.00 | \$0.00 | \$0.00 | \$0.00 | \$0.00 | \$0.00 | \$0.00 | \$0.00 | \$0.00 | \$0.00 | \$0.00 | \$0.00 | \$0.00 |
| Aportaciones para Fondos de Vivienda | \$0.00 | \$0.00 | \$0.00 | \$0.00 | \$0.00 | \$0.00 | \$0.00 | \$0.00 | \$0.00 | \$0.00 | \$0.00 | \$0.00 | \$0.00 |
| Guías para la Seguridad Social | \$0.00 | \$0.00 | \$0.00 | \$0.00 | \$0.00 | \$0.00 | \$0.00 | \$0.00 | \$0.00 | \$0.00 | \$0.00 | \$0.00 | \$0.00 |
| Guías de Ahorro para el Retiro | \$0.00 | \$0.00 | \$0.00 | \$0.00 | \$0.00 | \$0.00 | \$0.00 | \$0.00 | \$0.00 | \$0.00 | \$0.00 | \$0.00 | \$0.00 |
| Otras Cuotas y Aportaciones para la Seguridad Social | \$0.00 | \$0.00 | \$0.00 | \$0.00 | \$0.00 | \$0.00 | \$0.00 | \$0.00 | \$0.00 | \$0.00 | \$0.00 | \$0.00 | \$0.00 |
| Aportaciones para la Seguridad Social | \$0.00 | \$0.00 | \$0.00 | \$0.00 | \$0.00 | \$0.00 | \$0.00 | \$0.00 | \$0.00 | \$0.00 | \$0.00 | \$0.00 | \$0.00 |
| Contribuciones de Mejoras | \$0.00 | \$0.00 | \$0.00 | \$0.00 | \$0.00 | \$0.00 | \$0.00 | \$0.00 | \$0.00 | \$0.00 | \$0.00 | \$0.00 | \$0.00 |
| Contribuciones de Mejoras por Obras Públicas | \$0.00 | \$0.00 | \$0.00 | \$0.00 | \$0.00 | \$0.00 | \$0.00 | \$0.00 | \$0.00 | \$0.00 | \$0.00 | \$0.00 | \$0.00 |
| Contribuciones de Mejoras no comprendidas en la Ley de Ingresos Vigente, Causadas en Ejercicios Finales Anteriores Pendientes de Liquidación o Pago | \$0.00 | \$0.00 | \$0.00 | \$0.00 | \$0.00 | \$0.00 | \$0.00 | \$0.00 | \$0.00 | \$0.00 | \$0.00 | \$0.00 | \$0.00 |
| Derechos | \$0.00 | \$0.00 | \$0.00 | \$0.00 | \$0.00 | \$0.00 | \$0.00 | \$0.00 | \$0.00 | \$0.00 | \$0.00 | \$0.00 | \$0.00 |
| Derechos por el Uso, Goce, Aprovechamiento de Bienes, Servicios, Actividades y Actividades de Interés Público | \$0.00 | \$0.00 | \$0.00 | \$0.00 | \$0.00 | \$0.00 | \$0.00 | \$0.00 | \$0.00 | \$0.00 | \$0.00 | \$0.00 | \$0.00 |
| Derechos por Prestación de Servicios | \$0.00 | \$0.00 | \$0.00 | \$0.00 | \$0.00 | \$0.00 | \$0.00 | \$0.00 | \$0.00 | \$0.00 | \$0.00 | \$0.00 | \$0.00 |
| Otros Derechos | \$0.00 | \$0.00 | \$0.00 | \$0.00 | \$0.00 | \$0.00 | \$0.00 | \$0.00 | \$0.00 | \$0.00 | \$0.00 | \$0.00 | \$0.00 |
| Acciones de Derechos | \$0.00 | \$0.00 | \$0.00 | \$0.00 | \$0.00 | \$0.00 | \$0.00 | \$0.00 | \$0.00 | \$0.00 | \$0.00 | \$0.00 | \$0.00 |
| Derechos no comprendidos en la Ley de Ingresos Vigente, Causados en Ejercicios Finales Anteriores Pendientes de Liquidación o Pago | \$0.00 | \$0.00 | \$0.00 | \$0.00 | \$0.00 | \$0.00 | \$0.00 | \$0.00 | \$0.00 | \$0.00 | \$0.00 | \$0.00 | \$0.00 |
| Productos | \$15,000,000.00 | \$1,250,000.00 | \$1,250,000.00 | \$1,250,000.00 | \$1,250,000.00 | \$1,250,000.00 | \$1,250,000.00 | \$1,250,000.00 | \$1,250,000.00 | \$1,250,000.00 | \$1,250,000.00 | \$1,250,000.00 | \$15,000,000.00 |
| Productos no comprendidos en la Ley de Ingresos Vigente, Causados en Ejercicios Finales Anteriores Pendientes de Liquidación o Pago | \$0.00 | \$0.00 | \$0.00 | \$0.00 | \$0.00 | \$0.00 | \$0.00 | \$0.00 | \$0.00 | \$0.00 | \$0.00 | \$0.00 | \$0.00 |
| Aprovechamientos | \$13,400,000.00 | \$1,116,666.67 | \$1,116,666.67 | \$1,116,666.67 | \$1,116,666.67 | \$1,116,666.67 | \$1,116,666.67 | \$1,116,666.67 | \$1,116,666.67 | \$1,116,666.67 | \$1,116,666.67 | \$1,116,666.67 | \$13,400,000.00 |
| Aprovechamientos Patrimoniales | \$0.00 | \$0.00 | \$0.00 | \$0.00 | \$0.00 | \$0.00 | \$0.00 | \$0.00 | \$0.00 | \$0.00 | \$0.00 | \$0.00 | \$0.00 |
| Aprovechamientos de Ingresos Vigentes, Causados en Ejercicios Finales Anteriores Pendientes de Liquidación o Pago | \$0.00 | \$0.00 | \$0.00 | \$0.00 | \$0.00 | \$0.00 | \$0.00 | \$0.00 | \$0.00 | \$0.00 | \$0.00 | \$0.00 | \$0.00 |
| Ingresos por Venta de Bienes, Prestación de Servicios y Otros | \$144,774,905.13 | \$12,064,575.76 | \$12,064,575.76 | \$12,064,575.76 | \$12,064,575.76 | \$12,064,575.76 | \$12,064,575.76 | \$12,064,575.76 | \$12,064,575.76 | \$12,064,575.76 | \$12,064,575.76 | \$12,064,575.76 | \$144,774,905.13 |
| Ingresos por Venta de Bienes y Prestación de Servicios de Instituciones Públicas de Seguridad Social | \$0.00 | \$0.00 | \$0.00 | \$0.00 | \$0.00 | \$0.00 | \$0.00 | \$0.00 | \$0.00 | \$0.00 | \$0.00 | \$0.00 | \$0.00 |
| Ingresos por Venta de Bienes y Prestación de Servicios de Empresas Productivas del Estado | \$0.00 | \$0.00 | \$0.00 | \$0.00 | \$0.00 | \$0.00 | \$0.00 | \$0.00 | \$0.00 | \$0.00 | \$0.00 | \$0.00 | \$0.00 |
| Ingresos por Venta de Bienes y Prestación de Servicios de Entidades Parastatales y Fideicomisos No Empresariales y No Financieros | \$144,774,905.13 | \$12,064,575.76 | \$12,064,575.76 | \$12,064,575.76 | \$12,064,575.76 | \$12,064,575.76 | \$12,064,575.76 | \$12,064,575.76 | \$12,064,575.76 | \$12,064,575.76 | \$12,064,575.76 | \$12,064,575.76 | \$144,774,905.13 |
| Ingresos por Venta de Bienes y Prestación de Servicios de Entidades Parastatales | \$0.00 | \$0.00 | \$0.00 | \$0.00 | \$0.00 | \$0.00 | \$0.00 | \$0.00 | \$0.00 | \$0.00 | \$0.00 | \$0.00 | \$0.00 |
| Empresariales Financieras Monetarias con Participación Estatal Mayoritaria | \$0.00 | \$0.00 | \$0.00 | \$0.00 | \$0.00 | \$0.00 | \$0.00 | \$0.00 | \$0.00 | \$0.00 | \$0.00 | \$0.00 | \$0.00 |
| Empresariales Financieras Monetarias con Participación Estatal Mayoritaria | \$0.00 | \$0.00 | \$0.00 | \$0.00 | \$0.00 | \$0.00 | \$0.00 | \$0.00 | \$0.00 | \$0.00 | \$0.00 | \$0.00 | \$0.00 |
| Empresariales Financieras No Monetarias con Participación Estatal Mayoritaria | \$0.00 | \$0.00 | \$0.00 | \$0.00 | \$0.00 | \$0.00 | \$0.00 | \$0.00 | \$0.00 | \$0.00 | \$0.00 | \$0.00 | \$0.00 |
| Ingresos por Venta de Bienes y Prestación de Servicios de Fideicomisos Financieros | \$0.00 | \$0.00 | \$0.00 | \$0.00 | \$0.00 | \$0.00 | \$0.00 | \$0.00 | \$0.00 | \$0.00 | \$0.00 | \$0.00 | \$0.00 |
| Platillos con Participación Estatal Mayoritaria | \$0.00 | \$0.00 | \$0.00 | \$0.00 | \$0.00 | \$0.00 | \$0.00 | \$0.00 | \$0.00 | \$0.00 | \$0.00 | \$0.00 | \$0.00 |
| Ingresos por Venta de Bienes y Prestación de Servicios de los Poderes Legislativo y Judicial, de los Organismos Autónomos | \$0.00 | \$0.00 | \$0.00 | \$0.00 | \$0.00 | \$0.00 | \$0.00 | \$0.00 | \$0.00 | \$0.00 | \$0.00 | \$0.00 | \$0.00 |
| Otros Ingresos | \$0.00 | \$0.00 | \$0.00 | \$0.00 | \$0.00 | \$0.00 | \$0.00 | \$0.00 | \$0.00 | \$0.00 | \$0.00 | \$0.00 | \$0.00 |
| Participaciones, Aportaciones, Convenios, Fideicomisos, Incentivos Fiscales, Incentivos Fiscales y Fondos Distintos de Aportaciones | \$3,831,108,426.63 | \$228,700,369.25 | \$228,700,369.25 | \$228,700,369.25 | \$228,700,369.25 | \$228,700,369.25 | \$228,700,369.25 | \$228,700,369.25 | \$228,700,369.25 | \$228,700,369.25 | \$228,700,369.25 | \$228,700,369.25 | \$3,831,108,426.63 |
| Participaciones | \$0.00 | \$0.00 | \$0.00 | \$0.00 | \$0.00 | \$0.00 | \$0.00 | \$0.00 | \$0.00 | \$0.00 | \$0.00 | \$0.00 | \$0.00 |
| Aportaciones | \$2,744,604,437.91 | \$228,700,369.25 | \$228,700,369.25 | \$228,700,369.25 | \$228,700,369.25 | \$228,700,369.25 | \$228,700,369.25 | \$228,700,369.25 | \$228,700,369.25 | \$228,700,369.25 | \$228,700,369.25 | \$228,700,369.25 | \$2,744,604,437.91 |
| Convenios | \$1,086,703,988.63 | \$0.00 | \$0.00 | \$0.00 | \$0.00 | \$0.00 | \$0.00 | \$0.00 | \$0.00 | \$0.00 | \$0.00 | \$0.00 | \$1,086,703,988.63 |
| Incentivos Derivados de la Colaboración Fiscal | \$0.00 | \$0.00 | \$0.00 | \$0.00 | \$0.00 | \$0.00 | \$0.00 | \$0.00 | \$0.00 | \$0.00 | \$0.00 | \$0.00 | \$0.00 |
| Transferencias, Asignaciones, Subsidios y Subvenciones, y Pensiones y Jubilaciones | \$0.00 | \$0.00 | \$0.00 | \$0.00 | \$0.00 | \$0.00 | \$0.00 | \$0.00 | \$0.00 | \$0.00 | \$0.00 | \$0.00 | \$0.00 |
| Transferencias y Asignaciones | \$0.00 | \$0.00 | \$0.00 | \$0.00 | \$0.00 | \$0.00 | \$0.00 | \$0.00 | \$0.00 | \$0.00 | \$0.00 | \$0.00 | \$0.00 |
| Subsidios y Subvenciones | \$0.00 | \$0.00 | \$0.00 | \$0.00 | \$0.00 | \$0.00 | \$0.00 | \$0.00 | \$0.00 | \$0.00 | \$0.00 | \$0.00 | \$0.00 |
| Pensiones y Jubilaciones | \$0.00 | \$0.00 | \$0.00 | \$0.00 | \$0.00 | \$0.00 | \$0.00 | \$0.00 | \$0.00 | \$0.00 | \$0.00 | \$0.00 | \$0.00 |
| Periodo para la Estabilización y el Desarrollo | \$0.00 | \$0.00 | \$0.00 | \$0.00 | \$0.00 | \$0.00 | \$0.00 | \$0.00 | \$0.00 | \$0.00 | \$0.00 | \$0.00 | \$0.00 |
| Ingresos Derivados de Finanzamientos | \$0.00 | \$0.00 | \$0.00 | \$0.00 | \$0.00 | \$0.00 | \$0.00 | \$0.00 | \$0.00 | \$0.00 | \$0.00 | \$0.00 | \$0.00 |
| Endeudamiento Interno | \$0.00 | \$0.00 | \$0.00 | \$0.00 | \$0.00 | \$0.00 | \$0.00 | \$0.00 | \$0.00 | \$0.00 | \$0.00 | \$0.00 | \$0.00 |
| Endeudamiento Externo | \$0.00 | \$0.00 | \$0.00 | \$0.00 | \$0.00 | \$0.00 | \$0.00 | \$0.00 | \$0.00 | \$0.00 | \$0.00 | \$0.00 | \$0.00 |
| Financiamiento Interno | \$0.00 | \$0.00 | \$0.00 | \$0.00 | \$0.00 | \$0.00 | \$0.00 | \$0.00 | \$0.00 | \$0.00 | \$0.00 | \$0.00 | \$0.00 |



Calle Victoria 312, Zona Centro 25000.


Saltillo, Coahuila de Zaragoza.

Teléfono: (844) 438-8330



Anexo III

Información Relativa a la Evaluación del Desempeño.



Formato para la Difusión de los Resultados de las
Evaluaciones del Desempeño

| 1. DESCRIPCIÓN DE LA EVALUACIÓN | |
|---|---|
| 1.1 Nombre de la evaluación: Evaluación de Consistencia y Resultados al Fondo de Aportaciones para los Servicios de Salud FASSA ejercicio 2024, Estado de Coahuila de Zaragoza. | |
| 1.2 Fecha de inicio de la evaluación (dd/mm/aaaa): 14/08/2025 | |
| 1.3 Fecha de término de la evaluación (dd/mm/aaaa): 01/10/2025 | |
| 1.4 Nombre de la persona responsable de darle seguimiento a la evaluación y nombre de la unidad administrativa a la que pertenece: | |
| Nombre: Dr. Eliud Felipe Aguirre Vázquez | Unidad Administrativa: Servicios de Salud de Coahuila |
| 1.5 Objetivo general de la evaluación: Evaluar la consistencia y orientación a resultados del Fondo de Aportaciones para los Servicios de Salud (FASSA) correspondiente al ejercicio fiscal 2024, ejercido por el Gobierno del Estado de Coahuila de Zaragoza, con el objeto de proporcionar información acerca de su diseño, gestión y resultados. | |
| 1.6 Objetivos específicos de la evaluación: Los objetivos específicos establecidos por el Gobierno del Estado de Coahuila en los Términos de Referencia para la Evaluación de Consistencia y Resultados son: | |
| <ol style="list-style-type: none"> 1. Analizar la lógica y congruencia en el diseño del programa, su vinculación con la planeación sectorial, estatal y nacional, la consistencia entre el diseño y la normatividad aplicable, así como las posibles complementariedades y/o coincidencias con otros programas estatales o federales. 2. Identificar si el programa cuenta con instrumentos de planeación y orientación hacia resultados. 3. Examinar si el programa ha definido una estrategia de cobertura de mediano y de largo plazo y los avances presentados en el ejercicio fiscal evaluado. 4. Analizar los principales procesos establecidos en las Reglas de Operación del Programa (ROP) o en la normatividad aplicable; así como los sistemas de información con los que cuenta el programa y sus mecanismos de rendición de cuentas. 5. Identificar si el programa cuenta con instrumentos que le permitan recabar información para medir el grado de satisfacción de los beneficiarios del programa y sus resultados. 6. Examinar los resultados del programa respecto a la atención del problema para el que fue creado. | |
| 1.7 Metodología utilizada en la evaluación: Términos de Referencia para la Evaluación de Consistencia y Resultados diseñados por el Gobierno del Estado de Coahuila. | |
| Instrumentos de recolección de información: | |
| Cuestionarios__ Entrevistas_X_ Formatos__ Otros_X_ Especifique: Revisión de informes contables y transparencia, informes de ejercicios anteriores. | |
| Descripción de las técnicas y modelos utilizados: Método cuantitativo y cualitativo conforme a Términos de Referencia. | |


Formato PBR / Rev. 1.0



Calle Victoria 312, Zona Centro 25000.

Saltillo, Coahuila de Zaragoza.

Teléfono: (844) 438-8330





Formato para la Difusión de los Resultados de las Evaluaciones del Desempeño

2. PRINCIPALES HALLAZGOS DE LA EVALUACIÓN

2.1 Describir los hallazgos más relevantes de la evaluación:

2.2 Señalar cuáles son las principales Fortalezas, Oportunidades, Debilidades y Amenazas (FODA), de acuerdo con los temas del programa, estrategia o instituciones.

2.2.1 Fortalezas:

- El diseño del FASSA está alineado al marco jurídico nacional (Ley de Coordinación Fiscal y Ley General de Salud) y cuenta con una MIR estructurada conforme a la Metodología de Marco Lógico.
- Se cuenta con instrumentos institucionalizados de planeación, seguimiento y evaluación.
- El programa cuenta con una cobertura amplia y universal para la población sin seguridad social, con mecanismos claros de identificación.
- Los procedimientos de atención, registro y entrega de servicios se encuentran estandarizados y sistematizados en todo el estado.

2.2.2 Oportunidades:

- El seguimiento a los Aspectos Susceptibles de Mejora (ASM) ha fortalecido la eficiencia en la gestión y la planeación estratégica, lo que sugiere mantener su seguimiento.
- Los procedimientos de atención, registro y entrega de servicios se encuentran estandarizados y sistematizados en todo el estado, lo que sugiere continuar fortaleciendo.

2.2.3 Debilidades:

2.2.4 Amenazas:

3. CONCLUSIONES Y RECOMENDACIONES DE LA EVALUACIÓN

3.1 Describir brevemente las conclusiones de la evaluación:

El FASSA en Coahuila cumple con su objetivo de garantizar la prestación de servicios de salud a la población sin seguridad social, operando bajo principios de eficiencia, transparencia y alineación al marco nacional de desarrollo social. El fortalecimiento del diagnóstico estatal, la institucionalización de la evaluación y la incorporación de mecanismos de participación social permitirán consolidar un esquema de gestión orientado a resultados sostenibles y de mayor valor público.

3.2 Describir las recomendaciones de acuerdo con su relevancia:

- El seguimiento a los Aspectos Susceptibles de Mejora (ASM) ha fortalecido la eficiencia en la gestión y la planeación estratégica, lo que sugiere mantener su seguimiento.
- Los procedimientos de atención, registro y entrega de servicios se encuentran estandarizados y sistematizados en todo el estado, lo que sugiere continuar fortaleciendo.

Formato PBR / Rev. 1.0



Calle Victoria 312, Zona Centro 25000.

Saltillo, Coahuila de Zaragoza.

Teléfono: (844) 438-8330

[Handwritten signatures and initials in blue ink]



Formato para la Difusión de los Resultados de las
Evaluaciones del Desempeño

4. DATOS DE LA INSTANCIA EVALUADORA

4.1 Nombre del coordinador de la evaluación: M.G.P. Luis Alejandro Flores Espinoza
4.2 Cargo: Representante Legal
4.3 Institución a la que pertenece: Consultores y Asesores GP GE
4.4 Principales colaboradores:
4.5 Correo electrónico del coordinador de la evaluación:
4.6 Teléfono (con clave lada):

5. IDENTIFICACIÓN DEL (LOS) PROGRAMA(S)

5.1 Nombre del (los) programa(s) evaluado(s): Fondo de Aportaciones para los Servicios de Salud
5.2 Siglas: FASSA
5.3 Ente público coordinador del (los) programa(s): Secretaría de Salud del Gobierno Federal
5.4 Poder público al que pertenece(n) el(los) programa(s):
Poder Ejecutivo ☒ Poder Legislativo ☐ Poder Judicial ☐ Ente Autónomo ☐
5.5 Ámbito gubernamental al que pertenece(n) el(los) programa(s):
Federal ☒ Estatal ☐ Local ☐
5.6 Nombre de la(s) unidad(es) administrativa(s) y de (los) titular(es) a cargo del (los) programa(s):
5.6.1 Nombre (s) de la(s) unidad(es) administrativa (s) a cargo de (los) programa(s):
5.6.2 Nombre (s) de la (s) unidad(es) administrativa(s) a cargo de (los) programa(s) (nombre completo, correo electrónico y teléfono con clave lada):
Nombre: Dr. Eliud Felipe Aguirre Vázquez Unidad Administrativa: Director General de los Servicios de Salud del Estado de Coahuila

6. DATOS DE CONTRATACIÓN DE LA EVALUACIÓN

6.1 Tipo de contratación:
6.1.1 Adjudicación directa ☒ 6.1.2 Invitación a tres ☐ 6.1.3 Licitación Pública Nacional ☐
6.1.4 Licitación Pública Internacional ☐ 6.1.5 Otro: (Señalar) ☐
6.2 Unidad administrativa responsable de contratar la evaluación:
6.3 Costo de la evaluación: \$501,000 más iva
6.4 Fuente de financiamiento: Recursos Estatales

7. DIFUSIÓN DE LA EVALUACIÓN

7.1 Difusión en internet de la evaluación: <https://www.saludcoahuila.gob.mx/>
7.2 Difusión en internet del formato: <https://www.saludcoahuila.gob.mx/>

Formato PBR / Rev. 1.0



Calle Victoria 312, Zona Centro 25000.
Saltillo, Coahuila de Zaragoza.
Teléfono: (844) 438-8330

[Handwritten signatures and initials in blue ink]

INTEGRANTES DE LA JUNTA DE GOBIERNO DEL ORGANISMO PÚBLICO
DESCENTRALIZADO DE LA ADMINISTRACIÓN PÚBLICA ESTATAL,
DENOMINADO "SERVICIOS DE SALUD DE COAHUILA DE ZARAGOZA"

DIRECTOR GENERAL DEL OPD "SERVICIOS DE SALUD DE COAHUILA DE
ZARAGOZA" Y PRESIDENTE DE LA JUNTA DE GOBIERNO

DR. ELIUD FELIPE AGUIRRE VÁZQUEZ

POR EL CONSEJO NACIONAL DE SALUD PARA EL BIENESTAR

DR. JUAN PABLO GARCÍA ACOSTA
VOCAL SUPLENTE

POR LA SECRETARÍA DE VINCULACIÓN CON LAS JUNTAS DE GOBIERNO
DE LOS ORGANISMOS PÚBLICOS DESCENTRALIZADOS DE SALUD PARA
LA ZONA NORTE DEL COMITÉ EJECUTIVO NACIONAL

LIC. SALVADOR ALBERTO CAL Y MAYOR COUTIÑO
VOCAL SUPLENTE



Calle Victoria 312, Zona Centro 25000.

Saltillo, Coahuila de Zaragoza.

Teléfono: (844) 438-8330


**INTEGRANTES DE LA JUNTA DE GOBIERNO DEL ORGANISMO PÚBLICO
DESCENTRALIZADO DE LA ADMINISTRACIÓN PÚBLICA ESTATAL,
DENOMINADO "SERVICIOS DE SALUD DE COAHUILA DE ZARAGOZA"**

**POR LA SECRETARÍA DE FINANZAS DEL ESTADO DE COAHUILA DE
ZARAGOZA SUBDIRECTORA DE ENLACES DE ENTIDADES
PARAESTATLAES**



**LIC. MARTHA CECILIA MANDUJANO GRIMALDI
VOCAL SUPLENTE**

**POR LA SECRETARÍA DE EDUCACIÓN DEL ESTADO DE COAHUILA DE
ZARAGOZA DIRECTOR GENERAL DE LA UNIDAD MÉDICA Y
ADMINISTRATIVA**



**DR. RICARDO SILLER AGUIRRE
VOCAL SUPLENTE**

**POR LA SECRETARÍA DE INCLUSIÓN Y DESARROLLO SOCIAL DEL
ESTADO DE COAHUILA DE ZARAGOZA DIRECTOR TÉCNICO DE
SEGUIMIENTO Y CONTRALORIA SOCIAL INTERNA**



**LIC. DANIEL LUNA GONZÁLEZ
VOCAL SUPLENTE**



INTEGRANTES DE LA JUNTA DE GOBIERNO DEL ORGANISMO PÚBLICO
DESCENTRALIZADO DE LA ADMINISTRACIÓN PÚBLICA ESTATAL,
DENOMINADO "SERVICIOS DE SALUD DE COAHUILA DE ZARAGOZA"

POR LA SECRETARÍA DE FISCALIZACIÓN Y RENDICIÓN DE CUENTAS DEL
ESTADO DE COAHUILA DE ZARAGOZA


MTRA. ELMA MARISOL MARTÍNEZ GONZÁLEZ
COMISARIA TITULAR

POR EL ORGANISMO PÚBLICO DESCENTRALIZADO DE LA
ADMINISTRACIÓN PÚBLICA ESTATAL, DENOMINADO "SERVICIOS DE
SALUD DE COAHUILA DE ZARAGOZA"


MTRA. LILIANA SARMIENTO CORDERO
SECRETARIA TÉCNICA DE LA JUNTA DE GOBIERNO



Calle Victoria 312, Zona Centro 25000.
Saltillo, Coahuila de Zaragoza.
Teléfono: (844) 438-8330